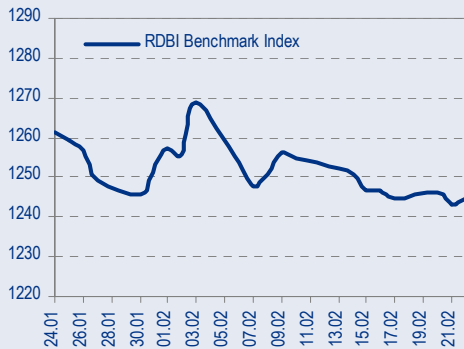
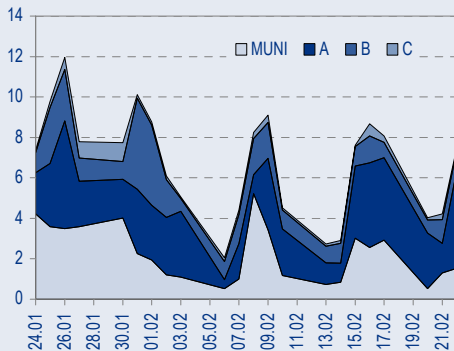




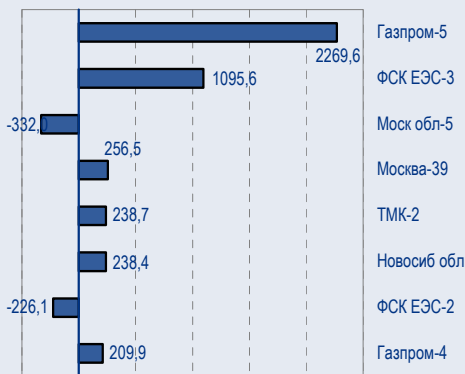
BENCHMARK INDEX КОРПОРАТИВНЫХ ОБЛИГАЦИЙ



ОБОРОТЫ ВТОРИЧНОГО РЫНКА КОРПОРАТИВНЫЕ И МУНИЦИПАЛЬНЫЕ ОБЛИГАЦИИ (БИРЖА И РПС, МЛРД РУБ.)



ЛИДЕРЫ ТОРГОВЫХ ОБОРОТОВ БИРЖА И РПС, МЛН РУБ. (СО ЗНАКОМ ИЗМЕНЕНИЯ ЦЕНЫ)



МАКРОСТАТИСТИКА

	26.02.2006	Пред. день
Остатки на корсчетах ЦБ, млрд руб.	310,0	327,3
Обменный курс ЦБ РФ, руб.	28,1827	28,19
Обменный курс USD/EUR	1,1876	1,1876
Цена на нефть URALS, \$/барр.	58,75	58,75
Резервы ЦБ РФ, млрд \$ *	168,4	1,2
MIBOR, %	3,7	3,4
Ставки overnight (оценка ФК Уралсиб)		
Банки первого круга, %	5,5-6,0	3,5-4,0
Банки второго круга, %	6,0-6,5	4,0-4,5
Банки третьего круга, %	6,3-6,5	4,3-4,5

*Предыдущая неделя

РЫНОК РУБЛЕВЫХ ОБЛИГАЦИЙ

Последний торговый день перед праздниками стал несколько более активным в корпоративном сегменте, оставаясь на низком уровне в государственных и муниципальных выпусках. Как и в несколько последних дней, если более 75% оборота рынка (за исключением результатов доразмещения двух выпусков ОФЗ) пришлось на корпоративный сегмент. В целом, рынок остался практически на месте, ценовые изменения крайне незначительные.

На этой неделе мы ожидаем изменения рыночных настроений от нейтральных к позитивным и рекомендуем заранее формировать позиции в расчете на скорый возврат цен рублевых облигаций наверх.

Также обращаем ваше внимание и на умеренную интенсивность первичных размещений, таким образом, приходящий спрос на рублевый долг удовлетворяется по-прежнему за счет покупок на вторичном рынке..... стр.3

Новости

✦ 22 февраля 2006 года состоялся аукцион по доразмещению выпуска ОФЗ №25060RMFS. Размещаемый объем: 3 494,021 млн руб. Спрос по номиналу: 8 330,135 млн руб. Размещенный объем выпуска по номиналу: 3 391,700 млн. руб. Цена отсечения: 98,9000% к номиналу. Доходность по цене отсечения: 6,33% годовых. Средневзвешенная цена: 98,9805% к номиналу. Доходность по средневзвешенной цене: 6,30% годовых. [Cbonds]

✦ 22 февраля 2006 года состоялся аукцион по доразмещению выпуска ОФЗ №46020RMFS. Размещаемый объем: 4 544,314 млн руб. Спрос по номиналу: 13 166,207 млн руб. Размещенный объем выпуска по номиналу: 4 457,528 млн руб. Цена отсечения: 100,0000% к номиналу. Доходность по цене отсечения: 7,02% годовых. Средневзвешенная цена: 100,2086% к номиналу. Доходность по средневзвешенной цене: 7,00% годовых. [Cbonds]

✦ 22 февраля 2006 года состоялось размещение второго выпуска облигаций ОАО «РОССЕЛЬХОЗБАНК» общей номинальной стоимостью 7 млрд руб. В ходе размещения были поданы 54 заявки инвесторов. Общий объем спроса на аукционе составил 8 323 млн руб. с предлагаемой инвесторами ставкой первого купона в диапазоне от 7,45% до 7,91% годовых, основная масса заявок со ставкой в диапазоне от 7,75% до 7,90% годовых. Ставка первого купона, определенная эмитентом, составила 7,85 % годовых, ставки остальных купонов равны ставке первого купона. Эффективная доходность облигаций к погашению составила 8,08% годовых. Весь облигационный выпуск был реализован в первый день размещения. [Cbonds]



Новости

- ✦ 22 февраля 2006 года состоялся аукцион по доразмещению выпуска ОФЗ №25060RMFS. Размещаемый объем: 3 494,021 млн руб. Спрос по номиналу: 8 330,135 млн руб. Размещенный объем выпуска по номиналу: 3 391,700 млн руб. Цена отсечения: 98,9000% к номиналу. Доходность по цене отсечения: 6,33% годовых. Средневзвешенная цена: 98,9805% к номиналу. Доходность по средневзвешенной цене: 6,30% годовых. [Cbonds]
- ✦ 22 февраля 2006 года состоялся аукцион по доразмещению выпуска ОФЗ №46020RMFS. Размещаемый объем: 4 544,314 млн руб. Спрос по номиналу: 13 166,207 млн руб. Размещенный объем выпуска по номиналу: 4 457,528 млн руб. Цена отсечения: 100,0000% к номиналу. Доходность по цене отсечения: 7,02% годовых. Средневзвешенная цена: 100,2086% к номиналу. Доходность по средневзвешенной цене: 7,00% годовых. [Cbonds]
- ✦ 22 февраля 2006 года состоялось размещение второго выпуска облигаций ОАО «РОССЕЛЬХОЗБАНК» общей номинальной стоимостью 7 млрд руб. В ходе размещения были поданы 54 заявки инвесторов. Общий объем спроса на аукционе составил 8 323 млн руб. с предлагаемой инвесторами ставкой первого купона в диапазоне от 7,45% до 7,91% годовых, основная масса заявок со ставкой в диапазоне от 7,75% до 7,90% годовых. Ставка первого купона, определенная эмитентом, составила 7,85 % годовых, ставки остальных купонов равны ставке первого купона. Эффективная доходность облигаций к погашению составила 8,08% годовых. Весь облигационный выпуск был реализован в первый день размещения. [Cbonds]
- ✦ «Мечел» предложил правительству объединить «Эльгауголь» с компанией «Якутуголь», 25% акций которой принадлежит группе. Это позволит «Мечелу» добраться до разработки Эльгинского угольного месторождения и не тратить много денег на увеличение своей доли в «Якутугле». [Ведомости]
- ✦ «Русал» объявил о возможности строительства за 1 млрд долл. алюминиевого завода в Азербайджане. [Ведомости]



Рынок рублевых облигаций

КОММЕНТАРИИ ПО РЫНКУ

Последний торговый день перед праздниками стал несколько более активным в корпоративном сегменте, оставаясь на низком уровне в государственных и муниципальных выпусках. Как и в несколько последних дней, если более 75% оборота рынка (за исключением результатов доразмещения двух выпусков ОФЗ) пришлось на корпоративный сегмент. В целом, рынок остался практически на месте, ценовые изменения крайне незначительные.

Денежный рынок

Остатки на корсчетах снизились на 17 млрд руб. до 310 млрд руб., но ставки overnight выросли на 2% до 5,8% для банков 1-го круга. Мы связываем сильный рост стоимости денег с отсутствием иностранных игроков на рынке из-за разницы в рабочих днях в России и иностранных рынках, а также с отыгрыванием роста доллара произошедшем за два последних когда рынки в России были закрыты на внутреннем рынке.

Оба фактора является техническими и мы ожидаем, что рост ставок на денежном рынке является временным и должен снизиться уже в понедельник. В то же время, мы не ожидаем снижения стоимости кредитных ресурсов до уровней 1,0-1,5% характерных для большей части прошлого года, наоборот стоимость денег на рынке в среднесрочной перспективе будет постепенно возрастать.

Торговые идеи

Покупать: Балтика (цель – 102,0%), ТМК-2 (цель – 102,6%), МИГ (цель – 101%), Адамант (цель 103%), ЯТХ (12,38% на 8,3 мес.).

Держать ДжейЭфСи-2 (цель – 103,5%), ПИТ-2 (цель – 104,2%).

Копейка-2

Копейка успешно разместила свой второй облигационный заем номинальным объемом 4 млрд руб. Всего к размещению было предложено 1,9 млрд руб., а оставшиеся 2,1 млрд руб. были выкуплены самой компанией и будут до-размещаться по мере необходимости. Действия компании связаны с желанием оптимизировать использование заемных средств и ограничить объем финансового долга.

Как мы и ожидали, размещение выпуска прошло успешно. Ставка доходности к 3-летней оферте составила 8,99% (наши ожидания 8,8-8,9%).

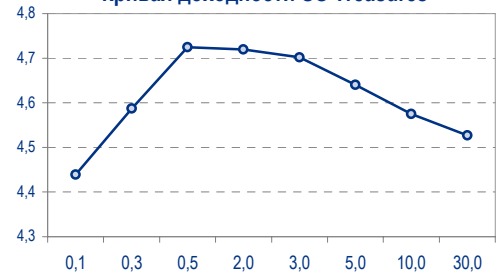
В ближайшие дни

На этой неделе мы ожидаем изменения рыночных настроений от нейтральных к позитивным и рекомендуем заранее формировать позиции в расчете на скорый возврат цен рублевых облигаций вверх.

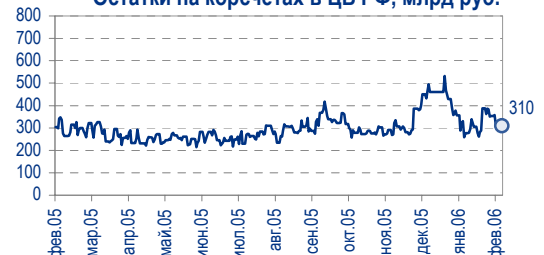
Также обращаем ваше внимание и на умеренную интенсивность первичных размещений, таким образом, приходящий спрос на рублевый долг удовлетворяется по-прежнему за счет покупок на вторичном рынке.

Борис Гинзбург, bginzburgv@uralsib.ru

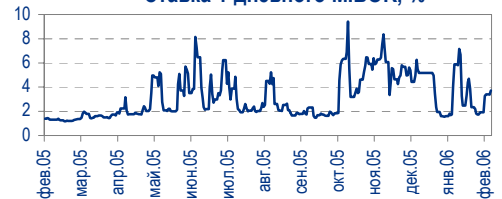
Кривая доходности US Treasures



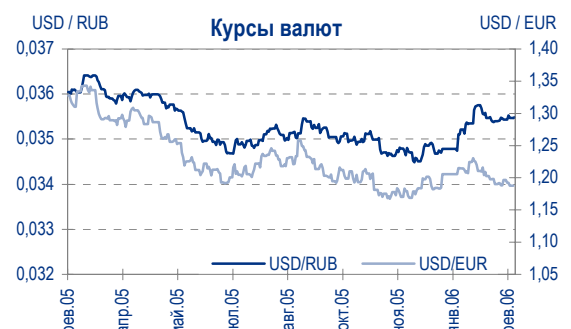
Остатки на корсчетах в ЦБ РФ, млрд руб.



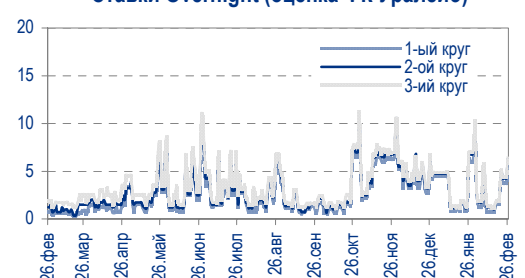
Ставка 1-дневного MIBOR, %



Курсы валют



Ставки Overnight (оценка ФК Уралсиб)





Рынок рублевых облигаций

Выпуск	Объем выпуска, млн. руб.	Купонная ставка, %	Дата			Месяцев до		Цена	Изм.	Торговый объем, руб.	Котировки		Доходность, %				DVO1	Рейтинг		Сред. бл	
			купона	оферты	погаш.	офрт.	погаш.				покупка	продажа	офрт.	погаш.	HPR	текущ.		S&P/M	Уралсиб		
КОРПОРАТИВНЫЕ ОБЛИГАЦИИ																					
госкомпании																					
Аижк	1 070	11,00	01.июн.06		01.дек.08		33,8														
Аижк-2	1 500	11,00	01.авг.06		01.фев.10		48,0	113,60	0,60	93 145 434	113,10	113,90		7,12		9,68	3,55			80	
Аижк-3	2 250	9,40	15.апр.06		15.окт.10		56,5				107,75	108,25									
Аижк-4	900	8,70	01.май.06		01.фев.12		72,3				108,50	109,20									
Аижк-5	2 200	7,35	15.апр.06		15.окт.12		80,9	100,65	-0,15	216 250 705		100,80		7,41		7,30	4,69		89		
Аижк-6	2 500	7,40	15.апр.06		15.июл.14		102,2				100,85	101,25									
ВТБ-4	5 000	5,60		25.мар.06	19.мар.09		37,4											BBB/Baa2			
ВТБ-5	15 000	6,20		27.апр.06	17.окт.13		93,1				99,70							BBB/Baa2			
Газпром-3	10 000	8,11	22.июл.06		18.январ.07		11,0	101,52	-0,04	1 202 334	101,55	102,00		6,45	6,29	7,99	0,85	BB+/Baa2	A	162	
Газпром-4	5 000	8,22	16.авг.06		10.фев.10		48,3	104,85	0,28	209 917 172	104,90	105,00		6,92		7,84	3,41	BB+/Baa2	A	60	
Газпром-5	5 000	7,58	11.апр.06		09.окт.07		19,8	102,10	0,32	2 501 007 218	101,50	102,10		6,29		7,42	1,50	BB+/Baa2	A	54	
Газпром-6	5 000	6,95	10.авг.06		06.авг.09		42,0	100,30	-0,07	183 841 008	100,27	100,54		6,97		6,93	2,94	BB+/Baa2	A	66	
РЖД-2	4 000	7,75	07.июн.06		05.дек.07		21,7	101,50	-0,30	1 015				6,95		7,64	1,62	3-/ruAA+/Baa2	A	109	
РЖД-3	4 000	8,33	07.июн.06		02.дек.09		46,0				103,84	105,00						BBB-/ruAA+/Baa2	A		
РЖД-4	10 000	6,59	15.июн.06		14.июл.07		15,9	100,00	-0,05	202 001	99,90	100,00		6,69		6,59	1,20	3-/ruAA+/Baa2	A	116	
РЖД-5	10 000	6,67	28.июл.06		23.январ.09		35,5											BBB-/ruAA+/Baa2	A		
РЖД-6	10 000	7,35	17.май.06		10.ноя.10		57,4	100,82	-0,10	209 234 509	100,85	101,00		7,27		7,29	3,83	3-/ruAA+/Baa2	A	86	
РЖД-7	5 000	7,55	17.май.06		07.ноя.12		81,7	101,95	0,09	11 520 070	101,91	102,09		7,31		7,41	5,14	3-/ruAA+/Baa2	A	74	
ТНП	1 000	8,90	10.май.06		10.май.06		2,6					101,00							B+		
ФСК ЭЭС	5 000	8,80	20.июн.06		18.дек.07		22,1	103,25	-0,19	8 964 166		103,40		6,98		8,52	1,66	B+/ruA+	A	109	
ФСК ЭЭС-2	7 000	8,25	27.июн.06		22.июн.10		52,7	103,85	-0,06	568 922 363	103,85	103,94		7,33		7,94	3,62	B+/ruA+	A	94	
ФСК ЭЭС-3	7 000	7,10	16.июн.06		12.дек.08		34,1	99,94		1 095 580 605	99,87	99,97		7,24		7,10	2,42	B+/ruA+	A	71	
сырье																					
Итера	1 200	9,75	07.июн.06		07.дек.07		21,8	101,00	0,15	1 515 000	100,87	101,10		9,32		9,65	1,56			347	
Лукойл	6 000	7,25	23.май.06	20.ноя.07	17.ноя.09	21,2	45,5			35 595 000	101,50	101,75						BB/ruAA/Baa2	A		
Новатэк	1 000	9,40	01.июн.06		30.ноя.06		9,4														
Полиметалл	750	17,00	21.мар.06		21.мар.06		0,9	100,44	-0,05	239 047	100,40	100,44		10,77	10,27	16,93	0,07		C-	624	
РуссНефть	7 000	9,25	16.июн.06	12.дек.08	10.дек.10	34,1	58,4	101,00	0,00	158 105 678	100,95	101,03		9,03		9,16	2,35		C	251	
СУЭК-2	1 000	8,50	18.май.06		15.фев.07		11,9			8 991 000	99,75	100,15							C		
Татнефть-3	1 500	12,00	01.июл.06		01.июл.06		4,3				101,00	102,00							B-		
ТНК-5	3 000	15,00	29.май.06		28.ноя.06		9,3												BB/Baa2	A	
Удмуртнефть	1 500	9,50	01.мар.06	01.дек.06	01.мар.08	9,4	24,6														
металлургия																					
Маир	500	12,30	04.апр.06		03.апр.07		13,5				100,21	101,20									
Мечел-ТД	3 000	11,75	16.июн.06	16.июн.06	12.июн.09	3,8	40,2	101,33	0,00	1 215 900	101,20	101,49		7,42		7,24	11,60	0,30		B-	289
Мечел-СГ	2 000	10,69	25.май.06	30.май.06	22.ноя.07	3,2	21,3				100,70	100,90									
НСММЗ	1 000	12,10	22.май.06	22.май.06	19.май.08	3,0	27,2	100,40	0,20	622 480	100,12	100,40		10,50		10,11	12,05	0,23		598	
РусАлФин-2	5 000	8,00	20.май.06		20.май.07		15,1	101,00	-0,15	12 122 020	101,00	101,15			7,25	7,92	1,14		NR	185	
РусАлФин-3	6 000	7,20	21.мар.06		21.сен.08		31,4	100,05	0,25	2 001	99,70	100,00			7,31	7,20	2,24		NR	63	
Северсталь	3 000	8,10	29.июн.06		28.июн.07		16,4												B+/ruA+/B1	A-	
ТЧМ-2	1 000	11,00	02.июн.06		02.дек.07		21,6	99,96	-0,04	10 699 700	99,95	100,20				11,00					
Хайленд Голд	750	12,00	05.апр.06	04.окт.06	02.апр.08	7,5	25,7														
телекоммуникации																					
ВолгаТел-2	3 000	8,20	06.июн.06	02.дек.08	30.ноя.10	33,8	58,1	100,30	0,01	7 338 950	100,30	100,31		8,23		8,18	2,36		B+/ruA+	B+	169
ВолгаТел-3	2 300	8,50	06.июн.06		30.ноя.10		58,1	101,00	0,25	1 010	100,59	101,04			8,35	8,42	3,08		B+/ruA+	B+	197
Вымпелком	3 000	9,90	16.май.06		16.май.06		2,8	100,50	-0,19	280 395					7,68	7,46	9,85	0,22	BB/B1	A-	316
Дальсвязь	1 000	13,00	17.май.06		15.ноя.06		8,9				103,45	103,98								B-	
МГТС-4	1 500	10,00	26.апр.06	26.апр.06	22.апр.09	2,1	38,5					101,15							3B-/ruAA-/Baa3	B+	
МГТС-5	1 500	8,30	30.май.06	29.май.07	25.май.10	15,4	51,8				100,85	102,00							3B-/ruAA-/Baa3	B+	
Мегафон	1 500	11,50	07.июн.06		07.июн.06		3,5					101,45							B+/ruA+	B+	
Мегафон-2	1 500	9,28	12.апр.06		11.апр.07		13,8				102,00	103,00							B+/ruA+	B+	
Мегафон-3	3 000	9,25	18.апр.06		15.апр.08		26,1	103,58	0,08	45 361 642	103,30	103,90		7,54		8,93	1,93		B+/ruA+	B+	143
С-3Тел-2	1 500	7,50	05.апр.06		03.окт.07		19,6				89,56	100,20							B+/ruA+	B	
С-3Тел-3	1 500	9,25	02.мар.06	28.фев.08	24.фев.11	24,5	60,9				102,00								B+/ruA+	B	
Сибирьтел-3	1 530	14,50	14.июл.06		14.июл.06		4,7	102,49	-0,01	2 245 617	102,55	102,69		7,97	7,78	14,15	0,38		B	344	
Сибирьтел-4	2 000	12,50	06.июл.06		05.июл.07		16,6				105,90	106,20							B		
Сибирьтел-5	3 000	9,20	28.апр.06		25.апр.08		26,4			10 220 000	102,10	102,20							B		
Сибирьтел-6	2 000	7,85	23.мар.06	23.сен.08	16.сен.10	31,5	55,6				99,04	99,45							B		
СМАРТС-2	500	15,00	26.июн.06	26.июн.06	26.июн.07	4,1	16,3	100,20	-0,80	180 360	100,05	100,94		14,71	11,45	14,05	14,97	0,30		B-	1018
СМАРТС-3	1 000	14,10	04.апр.06	06.окт.06	29.сен.09	7,5	43,8	100,74	-0,27	7 578 963	100,65	101,00		12,97		11,98	14,00	0,55		B-	845
Таттелеком	600	11,75	10.май.06		06.май.07		14,6				103,80	104,60									
УрСИ-6	3 000	14,25	18.июл.06		18.июл.06		4,9	102,73	0,00	9 344 315	101,40	102,75			7,28	7,13	13,87	0,39		B+	276
УрСИ-4	3 000	9,99	04.май.06		01.ноя.07		20,6	103,44	-0,10	33 990 500	103,45	103,95			7,92		9,66	1,54		B+	213
УрСИ-5	2 000	9,19	20.апр.06		17.апр.08		26,2				102,00	102,50								B+	
УрСИ сер06	2 000	8,20	25.май.06	20.ноя.08	17.ноя.11	33,4	69,8	100,00	-0,26	83 784											


Рынок рублевых облигаций

Выпуск	Объем выпуска, млн. руб.	Купонная ставка, %	Дата			Месяцев до		Цена	Изм.	Торговый объем, руб.	Котировки		Доходность, %				DVO1	Рейтинг		Сред. бп	
			купона	оферты	погаш.	офрт.	погаш.				покупка	продажа	офрт.	погаш.	HPR	текущ.		S&P/M	Уралсиб		
КОРПОРАТИВНЫЕ ОБЛИГАЦИИ (ПРОДОЛЖЕНИЕ)																					
Нидан-2	1 000	10,80	17.май.06		16.май.07		14,9				101,90	102,30						C			
Нутриген	1 200	12,00	14.мар.06	13.июн.06	09.июн.09	3,7	40,1	100,03	-0,47	5 001 500	100,10	100,70						B		789	
ОГО-3	1 100	15,50	22.апр.06	28.апр.06	22.апр.07	2,2	14,1	101,64	0,04	2 709 808	101,60	101,70	5,93	13,95	5,68	15,25	0,81	C+		879	
ОСТ-2	1 000	13,60	11.май.06	11.май.06	08.май.08	2,6	26,9				100,25	100,38						C+			
ОтечЛекарства-2	1 000	10,25	22.авг.06	21.авг.07	17.фев.09	18,2	36,4														
Очаково-2	1 500	8,50	16.мар.06		11.сен.08		31,1	99,11	-0,07	89 736 482	99,15	99,19		9,18		8,58	1,78	B-		291	
Парнас	500	12,75	15.мар.06		15.мар.06		0,7	100,00	-0,13	15 919 514	100,00	100,15		13,21	12,45	12,75	0,05	C+		868	
ПИТ-1	1 000	12,00	30.мар.06		28.сен.06		7,3	101,90	0,00	254 750	101,52	102,50		8,82	8,27	11,78	0,56	C		430	
ПИТ-2	1 500	14,25	27.мар.06	25.сен.06	23.мар.09	7,2	37,5	103,43	0,18	34 309 709	102,50	103,50	8,30		7,71	13,78	0,56	C		377	
ПраймДон	1 000	12,50	12.май.06		10.ноя.06		8,7	100,00	1,84	10 000	99,58	100,10		13,09	12,45	12,50	0,62	C+		856	
ЭФКО	800	8,00	07.мар.06	14.мар.06	05.сен.06	0,7	6,5											C-			
ЭФКО-2	1 500	10,50	28.июл.06	26.янв.07	22.янв.10	11,3	47,7											C-			
сервис																					
Виктория	1 500	9,90	03.авг.06	01.фев.07	29.янв.09	11,5	35,7														
Детский Мир	1 150	8,50	11.авг.06		29.янв.15		108,8				99,00	101,00									
ДжЭфСи-2	1 200	13,00	06.июн.06	26.дек.06	04.дек.07	10,2	21,7	103,04	-0,16	1 777 425	103,01	103,30	9,14		8,68	12,62	0,78	C+		443	
Евросервис	1 500	14,00	21.мар.06	19.дек.06	18.дек.07	10,0	22,1	100,58	0,01	47 200 019	100,41	100,65	13,90		12,90	13,92	0,70			921	
Евросеть	1 000	16,33	25.апр.06		25.апр.06		2,1	101,04	0,07	79 075 105	100,90	101,05		9,98	9,59	16,16	0,16			546	
Инком-Лада	700	17,00	23.фев.06	14.дек.06	22.ноя.07	9,8	21,3														
Инком-Лада-2	1 400	11,75	19.май.06	16.фев.07	12.фев.10	12,0	48,4														
ИстЛайн-2	3 000	11,59	25.май.06	23.ноя.06	22.май.08	9,1	27,3	100,23	-0,17	13 729 950	100,15	100,30	11,52		10,95	11,56	0,67	B-/ruBBB-	NR	696	
Копейка	1 200	9,75	21.мар.06	19.дек.06	17.июн.08	10,0	28,2														
Копейка-2	4 000	8,70	24.май.06	18.фев.09	15.фев.12	36,4	72,8	100,00		4 000 000 000			8,99		8,70	2,45		B-/ruBBB	B	258	
Магнит	2 000	9,34	24.май.06		19.ноя.08		33,4				100,50	102,00									
Марта-Финанс	700	14,84	25.май.06	25.май.06	22.май.08	3,1	27,3	105,72	-0,05	8 034 720			-6,99	12,19		14,04	1,89			600	
Марта-Финанс-2	1 000	11,75	07.июн.06	07.июн.07	06.дек.09	15,7	46,1				99,40	100,00									
МИР	1 000	9,89	27.июн.06	27.дек.06	27.дек.07	10,3	22,4	100,30	-0,02	1 002 980	100,20	100,40	9,71		9,36	9,86	0,76			498	
ММК-Трансфинанс	650	11,50	13.июл.06	16.янв.07	10.июл.08	10,9	29,0	100,75	-0,08	315 348	100,45	100,75	10,68		10,28	11,41	0,80			586	
Перекресток	1 500	8,81	11.июл.06	11.июл.06	08.июл.08	4,6	28,9				100,00	100,49									
Пятерочка	1 500	11,45	17.май.06		12.май.10		51,3				110,15	111,00									
Пятерочка-2	3 000	9,30	20.июн.06		14.дек.10		58,5	103,13	-0,32	159 830 981	103,00	103,30		8,67		9,02	3,80	Ba3/BB-	B+	227	
Разгуляй	1 000	14,00	05.июн.06		05.июн.06		3,4	100,50	-0,50	14 070	100,60	101,35		12,32	11,81	13,93	0,26	Ba3/BB-	C-	779	
Росинтер-2	400	10,00	05.апр.06		02.июл.08		28,7														
Росинтер-3	1 000	11,00	03.мар.06	01.сен.06	27.авг.10	6,4	54,9														
ЮТэйр	1 000	10,65	24.май.06		22.ноя.06		9,1	101,05	1,18	9 874 263	100,01	100,80		9,33	8,92	10,54	0,69			477	
строительство																					
Адамант	500	14,10	08.июн.06	08.июн.06	05.июн.08	3,5	27,8	101,91	-0,46	691 951	101,90	103,10	7,36	12,19	7,18	13,84	1,86		B-	593	
ГлМосСтрой	2 000	13,00	24.фев.06	27.май.06	27.май.07	3,1	15,3														
ЛенСпецСМУ	1 000	15,50	27.апр.06	27.апр.06	22.апр.10	2,1	50,7	100,41	0,00	3 119 603	100,40	100,57	13,15		12,49	15,44	0,16			862	
ЛСР	1 000	14,00	23.мар.06	23.мар.06	20.мар.08	1,0	25,2	100,26	0,16	631 650	100,21	100,35	10,59		10,10	13,96	0,08		C+	607	
Миракс Групп	1 000	12,50	22.авг.06	22.авг.06	19.авг.08	6,0	30,3	101,05	-0,16	15 453 150	101,05	101,18	10,54	11,15	10,27	12,37	2,03		B-	459	
ПИК-5	1 120	13,00	23.май.06	23.май.06	20.май.08	3,0	27,3	100,27	-0,11	285 761	100,27	100,50	12,41		11,87	12,96	0,22		C	789	
Стройтрансгаз	3 000	9,60	28.июн.06		25.июн.08		28,5	101,65	-0,03	174 287 012	101,31	101,68		8,99		9,44	2,01			262	
СУ-155	1 500	14,00	30.мар.06	30.мар.06	30.мар.07	1,2	13,4				100,01	100,50							C+		
энергетика																					
Башкирэн-2	500	9,50	23.фев.06		22.фев.07		12,2														
Ленэнерго	3 000	10,25	20.апр.06		19.апр.07		14,0	101,75	0,22	1 027 655	101,61	101,80		8,79		10,07	1,05		B-	353	
СвердлЭн	500	10,50	02.мар.06		01.мар.07		12,4														
Татэнерго	1 500	9,65	16.мар.06		13.мар.08		25,0				103,10	103,40									
Якутскэнерго	400	14,00	02.мар.06		31.авг.06		6,3													C+	
химия																					
Куйбышевазот	600	8,90	16.мар.06	16.мар.06	15.июн.06	0,7	3,8				100,00	100,24							ruBB	B-	778
НИКОСХИМ	1 000	14,00	15.июн.06		14.дек.06		9,8	101,39	-0,19	526 206	101,65	101,84		12,45	11,80	13,81	0,72				
НКНХ-3	2 000	8,00	02.мар.06		01.сен.07		18,5														
НКНХ-4	1 500	9,99	03.апр.06	30.мар.09	26.мар.12	37,7	74,1	106,55	0,66	1 583 288	105,90	106,90	7,72		9,38	2,73			B	139	
Салават-2	3 000	10,00	16.май.06		10.ноя.09		45,2	105,70	-0,18	634 200	105,70	105,97		8,35		9,46	3,14		B+	205	
машиностроение																					
ВКМ-Финанс	1 000	10,25	07.июн.06	27.дек.06	04.июн.08	10,3	27,8	100,95	0,05	504 750	100,20	101,00	8,53		8,17	10,15	0,77			381	
ГТ-ТЭЦ-2	1 500	12,50	22.июн.06		22.июн.06		4,0	100,80	-0,11	2 522 024	100,82	100,94		10,11	9,78	12,40	0,31		C	558	
ГТ-ТЭЦ-3	1 500	12,04	21.апр.06	20.окт.06	18.апр.08	8,0	26,2	101,45	0,16	9 739 500	101,25	101,50	9,90		9,32	11,87	0,60		C	537	
ИРКУТ-3	3 250	8,74	23.мар.06		16.сен.10		55,6				101,00	101,14								B	
МИГ	1 000	10,50	07.июн.06	06.июн.07	03.июн.09	15,6	39,9	100,11	-0,04	16 404 200	100,05	100,20	10,65		10,49	1,12			CCC+/ruBB	B-	517
ОМЗ-4	900	14,25	02.мар.06	31.авг.06	26.фев.09	6,3	36,7				103,31	103,70									
ПМЗ	1 200	9,70	25.апр.06	25.июл.06	21.июл.09	5,1	41,5	100,30	0,00	159 477	100,22	100,30	9,25		8,89	9,67	0,38		B-	473	
Промтрактор	1 500	10,70	06.июл.06	13.июл.06	03.июл.08	4,7	28,7	100,00	-0,03	1 000 000											



Рынок рублевых облигаций

Выпуск	Объем выпуска, млн. руб.	Купонная ставка, %	Дата			Месяцев до		Цена	Изм.	Торговый объем, руб.	Котировки		Доходность, %				DVO1	Рейтинг		Сред. бл
			купона	оферты	погаш.	офрт.	погаш.				покупка	продажа	офрт.	погаш.	HPR	текущ.		S&P/M	Уралсиб	
КОРПОРАТИВНЫЕ ОБЛИГАЦИИ (ПРОДОЛЖЕНИЕ)																				
АЦБК-Инвест-2	500	11,80	23.май.06	21.ноя.06	20.май.08	9,1	27,3	100,00	-1,00	900 000			12,33		11,80	11,80	0,64		B-	778
Волга	1 500	12,00	14.мар.06		13.мар.07		12,8	101,20	0,05	1 012 000	101,06	101,50		11,04		11,86	0,93		B	596
ГОТЭК	550	12,50	06.июн.06		06.июн.06		3,5				100,26	102,00							C-	
ГОТЭК-2	1 500	9,90	22.июн.06	23.июн.06	18.июн.09	4,0	40,4	99,50	-0,15	39 800 995			12,43		11,94	9,95	0,30		C-	790
ЛОМО-2	700	14,20	11.июл.06		11.июл.06		4,6				100,86	101,20							C+	
ОМК	3 000	9,20	08.июн.06		12.июн.08		28,0			2 047 000	102,20	102,55							C-	
Росконтракт	700	11,70	07.мар.06	05.сен.06	04.сен.07	6,5	18,6	100,00	-0,05	1 000 000	99,85	100,25	12,21	12,22	11,42	11,70	1,27		C+	655
РусТекстиль	500	18,80	14.мар.06		12.сен.06		6,7	103,50	-0,19	1 858 935	103,56	103,65		12,39	11,15	18,16	0,51		C-	786
РусТекстиль-2	1 000	14,30	09.мар.06	09.мар.06	05.мар.09	0,5	36,9	100,02	0,02	25 150 526	100,03	100,10	13,81	13,17	12,97	14,30	0,04		C-	928
РусТекстиль-3	1 200	12,00	25.апр.06	01.ноя.07	20.окт.09	20,6	44,5				98,81	99,66							C-	
СалаватСтекло	750	11,60	28.мар.06	26.сен.06	25.мар.08	7,2	25,4	103,85	-0,05	18 173 795	103,55	104,24	4,96	9,74	4,69	11,17	1,82			368
СалаватСтекло-2	1 200	9,28	03.май.06	31.окт.07	28.окт.09	20,5	44,8				100,05	101,00								
СвоёСокол	600	13,55	25.май.06	25.май.06	22.июн.07	3,1	21,3				100,05	101,00								
СЗЛК	300	13,90	13.июл.06		13.июл.06		4,7	100,35	-0,15	70 245	100,35	100,60		13,26	12,75	13,85	0,35		C	873
ТМК	2 000	10,30	20.апр.06		20.окт.06		8,0	101,60	-0,06	24 574 078	101,61	101,75		7,87	7,48	10,14	0,62		B-	335
ТМК-2	3 000	11,09	28.мар.06	27.мар.07	24.мар.09	13,3	37,5	102,42	0,06	238 721 242	102,41	102,49	7,96			10,83	1,01		B-	281
ТМК-3	5 000	7,95	22.авг.06	19.фев.08	15.фев.11	24,2	60,6												B-	
ЧТПЗ	3 000	9,50	21.июн.06	18.июн.08	16.июн.10	28,2	52,5	102,40	-0,10	51 386 362	102,20	102,50	8,50			9,28	2,02			217
ЯТХ	1 000	12,00	25.апр.06	24.окт.06	21.окт.08	8,1	32,4	99,95	0,00	999 500	99,90	100,00	12,38		11,62	12,01	0,59		C+	786
финансы																				
Абсолют	500	11,50	21.апр.06		21.апр.06		1,9				100,00	100,60							B1	
АкБарс	500	8,80	05.апр.06		05.апр.06		1,4					100,40							Ba3	
БИН	1 000	14,00	13.апр.06		13.апр.06		1,7												B-/ruBBB-	
Газбанк	750	11,00	23.май.06	21.ноя.06	25.ноя.08	9,1	33,6	100,69	0,19	69 356 050	100,50	100,80	10,22		9,74	10,92	0,68		B2	567
Газпромбанк	5 000	7,10	03.авг.06		27.январ.11		60,0												Baa1/BB	
Зенит	1 000	8,50	24.мар.06	24.мар.06	24.мар.07	1,0	13,2			10 015 000	100,00	100,20							B1	
Импэксбанк	1 000	10,23	21.апр.06	21.апр.06	20.апр.08	1,9	26,3			164 909 169	100,26	100,35							B-/B1	
КИТ Финанс	2 000	10,50	17.июн.06	22.дек.06	18.дек.08	10,1	34,3	100,27	0,02	4 513 154	100,25	100,35	10,36		9,94	10,47	0,74		CCC	566
МастерБанк-2	1 000	12,75	26.май.06	26.май.06	23.май.08	3,1	27,4	100,00	0,00	1 000	100,35	100,49	12,95		12,37	12,75	0,23			842
МИА-2	1 000	9,50	09.май.06	06.фев.07	09.авг.08	11,6	30,0				99,65	100,05								
МКБ	500	11,50	26.апр.06	26.апр.06	25.апр.07	2,1	14,2	100,35	0,05	7 024 500	100,30	100,50	9,73		9,36	11,46	0,16		B1	520
ММБ-1	1 000	8,30	15.авг.06		13.фев.07		11,9					101,50							BB	
МОИА	1 500	9,00	21.июн.06	21.июн.06	21.дек.10	4,0	58,8													
Петроком	1 000	15,00	16.мар.06		16.мар.06		0,7												B/ruA/Ba3	
Росбанк	3 000	9,25	15.авг.06	14.фев.07	15.фев.09	11,9	36,3				101,55	101,75							B-/ruBBB-/Ba3	
РСХБбанк	3 000	7,50	08.мар.06	06.дек.06	04.июн.08	9,6	27,8			30 147 000									Baa2	
РТК Лиз-4	2 250	9,69	11.апр.06	11.апр.06	08.апр.08	1,6	25,9	100,23	-0,07	349 295	100,15	100,45	7,91		7,65	9,67	0,13		B-	339
РусСтанд-2	1 000	14,00	14.июн.06		14.июн.06		3,7					102,35							B+/ruA+/Ba2	
РусСтанд-3	2 000	8,40	23.авг.06	01.сен.06	22.авг.07	6,4	18,2	100,29		1 193 500	100,00	100,35	11,50		10,75	8,38	0,47		B+/ruA+/Ba2	698
РусСтанд-4	3 000	8,99	02.мар.06	02.мар.06	03.мар.08	0,3	24,7												B+/ruA+/Ba2	
РусСтанд-5	5 000	7,60	16.мар.06	15.мар.07	09.сен.10	12,9	55,3												B+/ruA+/Ba2	
ХКФ-2	3 000	8,50	16.май.06	16.май.06	11.май.10	2,8	51,3				100,00								B-/Ba3	



Рынок рублевых облигаций (продолжение)

Выпуск	Объем выпуска, млн. руб.	Купонная ставка, %	Дата			Месяцев до		Цена	Изм.	Торговый объем, руб.	Котировки		Доходность, %			DVO1	Рейтинг	Сред. бл
			купона	оферты	погаш.	оферты	погаш.				покупка	продажа	оферты	погаш.	HPR			
МУНИЦИПАЛЬНЫЕ ОБЛИГАЦИИ																		
Башкортостан-4	500	8,02	16.мар.06		13.сен.07		18,9									BB-/Ba1		
Волг обл	600	13,00	15.июн.06		11.июн.09		40,2											
Волг обл-2	700	6,48	22.июн.06		17.июн.10		52,5											
Воронеж обл-2	500	13,00	16.июн.06		18.июн.09		40,4	115,06	-2,89	1 346 242	114,60	115,26		7,36		11,30	3,06	
Иркут обл	800	10,50	20.июл.06		22.июл.07		17,2	102,57	0,12	358 995	102,35	102,57		7,48		10,24	0,85	
Иркут обл-2	1 050	10,00	07.мар.06		07.сен.06		6,6	101,30	0,20	1 215 600	101,16	101,40		7,73	7,34	9,87	0,50	
Ирк обл31-1	1 500	10,00	23.мар.06		17.дек.09		46,5					104,69						
Ирк обл31-2	900	8,50	26.апр.06		23.окт.08		32,5	101,10	0,00	1 011	101,10	101,50		7,54		8,41	1,48	
Коми-5	500	14,00	24.мар.06		24.дек.07		22,3				110,52	111,30						
Коми-6	700	14,00	14.апр.06		14.окт.10		56,5				118,60	121,00						
Коми-7	1 000	12,00	23.май.06		22.ноя.13		94,3				110,35	111,50						
Коми-8	1 000	9,00	06.мар.06		03.дек.15		119,0	100,50	0,00	2 105 475	99,00	100,53		7,66		8,96	6,15	
Костром обл-4	800	13,00	14.мар.06		11.мар.08		24,9				107,00	108,35						
Красноярск-4	630	12,50	26.апр.06		27.окт.06		8,2	103,80	-0,20	19 712 500	103,70	104,10		6,87	6,57	12,04	0,64	
Крас край-3	3 000	7,00	05.апр.06		01.окт.08		31,7				99,26	99,60						
Краснод край	605	10,50	16.май.06		15.май.07		14,9	103,40	0,15	4 911 500	103,40	103,70		7,26		10,15	1,14	
Лен обл-2	800	14,01	14.июн.06		08.дек.10		58,3											
Лен обл-3	1 300	13,50	16.июн.06		05.дек.14		106,9				112,00	132,00						
Москва-32	4 000	10,00	25.фев.06		25.май.06		3,1											
Москва-35	4 000	10,00	18.мар.06		18.июн.06		3,9				82,00	102,02						
Москва-37	4 000	10,00	23.мар.06		23.сен.06		7,1											
Москва-27	4 000	15,00	20.мар.06		20.дек.06		10,0				106,00							
Москва-31	5 000	10,00	20.май.06		20.май.07		15,1	105,20	0,15	167 268	103,02	105,20		5,74		9,51	1,18	
Москва-42	3 000	10,00	13.май.06		13.авг.07		17,9											
Москва-40	5 000	10,00	26.апр.06		26.окт.07		20,4											
Москва-43	5 000	10,00	17.май.06		17.май.08		27,2	108,18	0,15	64 910 164	103,40	109,45		6,20		9,24	2,08	
Москва-29	5 000	10,00	05.июн.06		05.июн.08		27,8	108,27	-0,10	3 521 026	105,11	108,39		6,15		9,24	2,15	
Москва-36	3 900	10,00	16.июн.06		16.дек.08		34,3	110,25	-0,25	110 803 856	110,20	110,50		6,07		9,07	2,64	
Москва-47	5 000	10,00	28.апр.06		28.апр.09		38,7			81 130 775	110,00	110,64						
Москва-41	5 000	10,00	30.июл.06		30.июл.10		54,0				84,00	111,35						
Москва-38	5 000	10,00	26.июн.06		26.дек.10		58,9				110,20	114,75						
Москва-39	4 800	10,00	21.июл.06		21.июл.14		102,4	111,77	0,06	479 962 208	111,76	111,85		6,76		8,95	6,46	
Москва-44	5 000	10,00	24.июн.06		24.июн.15		113,6				111,65	111,80						
Моск обл-3	4 000	11,00	20.авг.06		19.авг.07		18,1			4 938 300	106,11	106,38						
Моск обл-4	9 600	11,00	25.апр.06		21.апр.09		38,5				111,95	112,30						
Моск обл-5	12 000	10,00	04.апр.06		30.мар.10		49,9	108,99	-0,01	332 632 045	109,00	109,08		6,96		9,18	2,93	
Нижегор обл-1	1 000	11,80	03.май.06		01.ноя.06		8,4	103,20	-0,10	43 255 501	103,30			7,19	6,90	11,43	0,65	
Нижегор обл-2	2 500	10,43	03.май.06		02.ноя.08		32,8	105,29	-0,01	5 948 795	105,28	105,29		7,30		9,91	1,82	
Новосибирск-2	1 500	12,00	07.мар.06		07.дек.06		9,6	103,88	0,04	7 377 558	103,86	104,25		7,08	6,65	11,55	0,74	
Новосибирск-3	1 000	13,00	12.июл.06		14.июл.09		41,3	114,65	0,17	1 663 599	114,55	114,69		7,60		11,34	3,09	
Новосиб обл	1 500	13,50	28.апр.06		27.июл.06		5,2	102,65	0,13	238 437 901	102,53	102,74		7,29	7,01	13,15	0,40	
Новосиб обл-2	2 000	13,30	02.мар.06		29.ноя.07		21,5											
Самар обл-1	1 185	12,00	04.апр.06		04.июл.06		4,4											
Самар обл-2	1 500	6,82	16.мар.06		09.сен.10		55,3				100,50							
Твер Обл-2	600	16,90	23.фев.06		23.ноя.06		9,1											
Твер Обл-3	800	7,95	02.мар.06		30.ноя.08		33,7											
Томск	300	13,00	23.фев.06		22.ноя.07		21,3											
Томск обл-1	500	11,00	27.июл.06		27.июл.06		5,2	101,93	-0,22	3 229 267	100,80	101,85		6,40	6,28	10,79	0,41	
Томск обл-2	600	11,00	13.апр.06		13.окт.07		19,9				104,55	104,95						
Удмуртия	1 000	8,20	27.июн.06		27.дек.08		34,6	101,04	0,10	61 152 500	101,05	101,15		7,93		8,12	2,43	
Уфа-3	400	10,03	18.июл.06		18.июл.06		4,9	101,05	-0,08	5 052 520	101,00	101,07		7,41	7,25	9,92	0,38	
Уфа-4	500	10,03	06.июн.06		03.июн.08		27,7				104,45	104,60						
Хаб край-5	700	11,00	05.апр.06		05.окт.06		7,5	101,85	-0,05	1 324 040	101,82	101,88		7,28	6,96	10,80	0,58	
ХМАО-2	3 000	12,00	28.май.06		27.май.08		27,5				101,90	112,50						
Чувашия-2	500	9,00	12.апр.06		13.апр.07		13,8					102,85						
Чувашия-4	750	12,33	28.мар.06		27.мар.09		37,6				113,80	114,14						
Якутия-3	800	12,00	21.мар.06		17.июн.08		28,2				108,90	109,99						
Якутия-4	1 000	13,00	16.мар.06		16.мар.06		0,7				100,30	100,50						
Якутия-5	2 000	9,00	20.апр.06		21.апр.07		14,1	101,65	-0,21	2 033 000	101,10	102,30		7,27		8,85	1,06	
Якутия-25006	2 000	10,00	18.май.06		13.май.10		51,4	108,25	-0,05	627 850	107,85	108,25		7,58		9,24	3,12	
ЯНАО	1 800	11,00	05.авг.06		03.авг.08		29,8	107,96	-0,24	47 810 265	104,70	107,75		6,73		10,19	2,26	
Яросл обл-2	1 000	13,28	04.апр.06		03.июл.07		16,5	107,60	-0,40	1 237 400	107,60	107,82		7,19		12,34	1,28	
Яросл обл-3	1 000	12,00	18.май.06		17.ноя.06		8,9				103,33	103,70						
Яросл обл-4	1 000	11,00	24.май.06		26.май.09		39,6				109,15	109,50						
ГОСУДАРСТВЕННЫЕ ОБЛИГАЦИИ																		
ОФЗ 27024	15 001	7,00	19.апр.06		19.апр.06		1,9					100,70						
ОФЗ 45002	2 760	10,00	02.авг.06		02.авг.06		5,4											
ОФЗ 45001	18 904	10,00	17.май.06		15.ноя.06		8,9	102,48	-0,27	535 454	102,48	102,74		4,80	3,09	9,76	0,46	
ОФЗ 27025	25 806	7,00	15.мар.06		13.июн.07		15,9					101,25						
ОФЗ 27019	8 800	10,00	19.июл.06		18.июл.07		17,0											
ОФЗ 27020	8 800	10,00	09.авг.06		08.авг.07		17,7											
ОФЗ 25058	40 655	6,30	03.май.06		30.апр.08		26,6	100,57	-0,03	28 636 721	100,55	100,65		6,16		6,26	1,95	
ОФЗ 46001	60 000	10,00	15.мар.06		10.сен.08		31,0	106,91	0,01	43 834 115	106,90	106,94		6,04		9,35	1,69	
ОФЗ 27026	16 000	7,50	15.мар.06		11.мар.09													

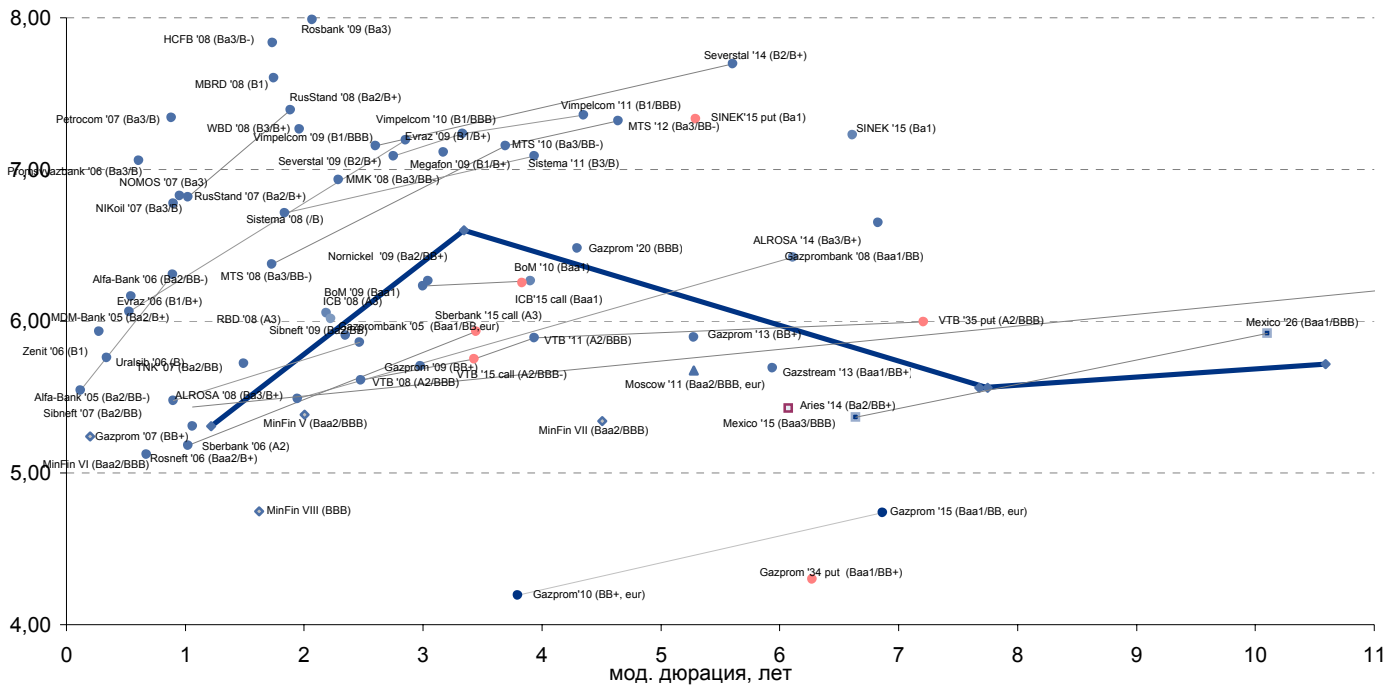


Рынок еврооблигаций

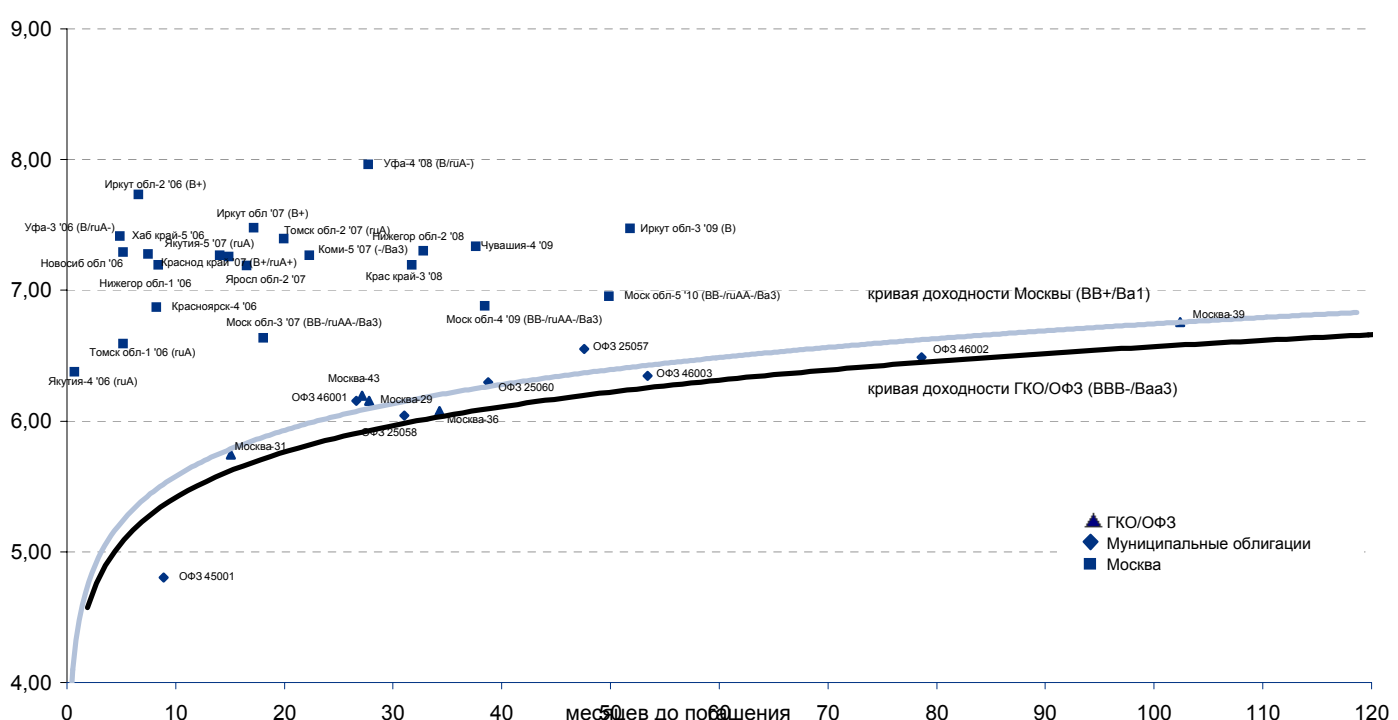
Выпуск	Объем, тыс. ед.	Купон	Дата погашения	Дата след. Купона	Цена закрытия	Изменение, %	Доходность, %		Спрэд к индикатору, б.п.	Мод. дюрация
							погашения	текущая		
СУВЕРЕННЫЕ ОБЛИГАЦИИ										
Russia '07	\$ 2 400 000	10,00	26 июн 07	26 июн 06	105,89	-0,13	5,31	9,44	57,5	1,22
Russia '10	\$ 2 767 442	8,25	31 мар 10	31 мар 06	105,81	-0,11	6,60	7,80	191,7	3,34
Russia '18	\$ 3 466 671	11,00	24 июл 18	24 июл 06	148,25	0,72	5,56	7,42	86,6	7,75
Russia '28	\$ 2 500 000	12,75	24 июн 28	24 июн 06	184,88	1,30	5,72	6,90	108,2	10,59
Russia '30	\$ 18 400 000	5,00	31 мар 30	31 мар 06	112,85	0,45	5,56	4,43	98,5	7,68
MinFin V	\$ 2 837 000	3,00	14 май 08	14 май 06	95,16	0,11	5,38	3,15	65,0	2,01
MinFin VI	\$ 1 750 000	3,00	14 май 06	14 май 06	99,53	0,00	5,24	3,01	53,4	0,20
MinFin VII	\$ 1 750 000	3,00	14 май 11	14 май 06	89,59	-0,06	5,34	3,35	68,5	4,51
MinFin VIII	\$ 1 322 000	3,00	14 ноя 07	14 май 06	97,17	-0,10	4,75	3,09	1,5	1,62
Aries '07	eur 2 000 000	5,53	25 окт 07	25 апр 06	104,86	0,00	2,99	5,27		0,16
Aries '09	eur 1 000 000	7,75	25 окт 09	25 окт 06	114,10	0,06	3,56	6,79	-112,5	3,16
Aries '14	\$ 2 435 500	9,60	25 окт 14	25 апр 06	128,51	0,33	5,42	7,47	85,0	6,08
МУНИЦИПАЛЬНЫЕ ОБЛИГАЦИИ										
Москва '06	eur 400 000	10,95	28 апр 06	28 апр 06	101,25	-0,16	2,80	10,81	-244,4 / -191,0	0,16
Москва '11	eur 374 000	6,45	12 окт 11	12 окт 06	111,44	0,02	5,68	5,79	33,6 / 102,0	5,28
КОРПОРАТИВНЫЕ ОБЛИГАЦИИ										
АЛРОСА '08	\$ 500 000	8,13	06 май 08	06 май 06	105,33	0,02	5,49	7,71	-25,9 / 78,0	1,95
АЛРОСА '14	\$ 500 000	8,88	17 ноя 14	17 май 06	116,16	0,13	6,42	7,64	47,6 / 194,6	6,11
Alfa-Bank '06	\$ 190 000	8,00	13 апр 06	13 апр 06	100,27	-0,03	5,54	7,98	83,6 / 97,4	0,12
Alfa-Bank '07	\$ 150 000	7,75	09 фев 07	09 авг 06	101,29	-0,03	6,31	7,65	100,3 / 157,8	0,89
Банк Москвы '09	\$ 250 000	8,00	28 сен 09	28 мар 06	105,58	-0,03	6,23	7,58	-15,9 / 155,0	3,00
Банк Москвы '10	\$ 300 000	7,38	26 ноя 10	26 май 06	104,47	0,03	6,27	7,06	-20,2 / 159,6	3,90
ВБД '08	\$ 150 000	8,50	21 май 08	21 май 06	102,48	0,21	7,27	8,29	150,8 / 255,6	1,96
ВТБ '08	\$ 550 000	6,88	11 дек 08	11 июн 06	103,20	-0,01	5,61	6,66	-46,0 / 91,4	2,48
ВТБ '11	\$ 450 000	7,50	12 окт 11	12 апр 06	107,59	0,09	5,89	6,97	-56,8 / 123,1	3,93
ВТБ '15	\$ 750 000	6,32	04 фев 15	04 авг 06	101,95	0,04	6,75	6,19	17,1 / 217,5	3,43
ВТБ '35	\$ 1 000 000	6,25	30 июн 35	30 июн 06	103,46	0,37	6,00	6,04	27,9 / 136,1	13,49
Вымпелком '09	\$ 450 000	10,00	16 июн 09	16 июн 06	108,40	0,06	7,09	9,23	84,6 / 240,1	2,75
Вымпелком '10	\$ 300 000	8,00	11 фев 10	11 авг 06	102,57	0,08	7,24	7,80	64,5 / 255,5	3,33
Вымпелком '11	\$ 300 000	8,38	22 окт 11	22 апр 06	104,62	0,10	7,36	8,01	99,6 / 269,7	4,35
Газпром '07	\$ 500 000	9,13	25 апр 07	25 апр 06	104,19	-0,17	5,31	8,76	0,3 / 57,8	1,06
Газпром '09	\$ 700 000	10,50	21 окт 09	21 апр 06	115,54	-0,01	5,71	9,09	-89,3 / 102,4	2,98
Газпром '10	eur 1 000 000	7,80	27 сен 10	27 сен 06	114,70	0,19	4,19	6,80	-240,6 / -48,9	3,80
Газпром '13	\$ 1 750 000	9,625	01 мар 13	01 сен 06	121,14	0,51	5,89	7,95	-70,4 / 123,8	5,28
Gazstream '13	\$ 646 500	5,625	22 июл 13	22 июл 06	99,59	0,20	5,69	5,65	-29,4 / 103,6	5,94
Газпром '15	eur 1 000 000	5,875	01 июн 15	01 июн 06	108,34	0,41	4,74	5,42	-103,1 / 16,2	6,87
Газпром '20	\$ 1 250 000	7,201	01 фев 20	01 авг 06	106,53	0,02	6,48	6,76		4,30
Газпром '34	\$ 1 200 000	8,625	28 апр 34	28 апр 06	129,49	1,22	6,26	6,66	54,0 / 168,3	12,08
Газпромбанк '08	\$ 1 050 000	7,25	30 окт 08	30 апр 06	103,25	-0,03	5,91	7,02	-8,7 / 120,8	2,35
Газпромбанк '15	\$ 1 000 000	6,50	23 сен 15	23 мар 06	98,96	0,45	6,65	6,57	88,0 / 207,3	6,83
Евраз '06	\$ 175 000	8,88	25 сен 06	25 мар 06	101,54	-0,03	6,06	8,74	82,2 / 149,4	0,53
Евраз '09	\$ 300 000	10,88	03 авг 09	03 авг 06	110,98	-0,10	7,19	9,80	89,3 / 251,1	2,85
Зенит '06	\$ 125 000	9,25	12 июн 06	12 июн 06	100,88	0,01	5,93	9,17	62,8 / 120,3	0,28
МБРР '08	\$ 150 000	8,63	03 мар 08	03 мар 06	101,87	-0,03	7,60	8,47	197,6 / 288,8	1,74
МДМ-Банк '06	\$ 200 000	9,38	23 сен 06	23 сен 06	101,60	-0,18	6,17	9,23	145,7 / 143,3	0,54
Мегафон '09	\$ 375 000	8,00	10 дек 09	10 июн 06	102,88	0,06	7,11	7,78	61,6 / 243,7	3,17
ММК '08	\$ 300 000	8,00	21 окт 08	21 апр 06	102,52	-0,15	6,93	7,80	97,5 / 223,3	2,29
МТС '08	\$ 400 000	9,75	30 янв 08	30 июл 06	105,98	-0,07	6,37	9,20	106,8 / 169,3	1,73
МТС '10	\$ 400 000	8,38	14 окт 10	14 апр 06	104,70	-0,05	7,16	8,00	34,3 / 247,4	3,70
МТС '12	\$ 400 000	8,00	28 янв 12	28 июл 06	103,21	-0,14	7,32	7,75	102,6 / 266,2	4,64
НИКойл '07	\$ 150 000	9,00	19 мар 07	19 мар 06	102,16	0,03	6,83	8,81	152,1 / 209,6	0,96
НОМОС '07	\$ 125 000	9,13	13 фев 07	13 авг 06	102,12	0,08	6,78	8,94	147,0 / 204,5	0,90
Норникель '09	\$ 500 000	7,13	30 сен 09	30 мар 06	102,71	-0,03	6,27	6,94	-15,2 / 158,4	3,04
Петрокоммерц '07	\$ 120 000	9,00	09 фев 07	10 авг 06	101,47	-0,13	7,34	8,87	203,3 / 260,8	0,89
Промсвбанк '06	\$ 200 000	10,25	27 окт 06	27 апр 06	101,99	0,00	7,06	10,05	181,8 / 234,4	0,61
Промстройбанк '08	\$ 300 000	6,88	29 июл 08	29 июл 06	101,81	0,02	6,05	6,75	15,8 / 137,1	2,19
Промстройбанк '15	\$ 400 000	6,20	29 сен 15	29 мар 06	99,80	0,18	6,25	6,21	-23,0 / 152,0	3,84
РБР '08	\$ 170 000	6,50	11 авг 08	11 авг 06	101,08	0,09	6,02	6,43	9,5 / 133,3	2,23
Росбанк '09	\$ 300 000	9,75	24 сен 09	24 мар 06	105,42	0,13	7,99	9,25	138,9 / 329,3	2,07
Роснефть '06	\$ 150 000	12,75	20 ноя 06	20 май 06	105,30	-0,01	5,12	12,11	-11,9 / 41,5	0,67
РусСтандарт '07	\$ 300 000	8,75	14 апр 07	14 апр 06	102,03	-0,10	6,82	8,58	147,8 / 216,2	1,02
РусСтандарт '08	\$ 300 000	8,13	21 апр 08	21 апр 06	101,41	-0,13	7,39	8,01	168,1 / 268,1	1,88
Сбербанк '06	\$ 1 000 000	6,38	24 окт 06	26 апр 06	100,88	0,00	5,18	6,32		1,02
Сбербанк '15	\$ 1 000 000	6,23	11 фев 15	11 авг 06	101,03	0,12	5,93	6,17	-64,3 / 135,7	3,45
Северсталь '09	\$ 325 000	8,63	24 фев 09	24 авг 06	103,88	-0,07	7,15	8,30	100,7 / 246,2	2,60
Северсталь '14	\$ 375 000	9,25	19 апр 14	19 апр 06	109,25	0,20	7,70	8,47	163,1 / 312,2	5,61
Сибнефть '07	\$ 400 000	11,50	13 фев 07	13 авг 06	105,49	-0,16	5,48	10,90	17,1 / 74,6	0,90
Сибнефть '09	\$ 500 000	10,75	15 янв 09	15 июл 06	112,74	-0,11	5,86	9,53	55,3 / 112,8	2,47
SINEK '15	\$ 250 000	7,70	03 авг 15	03 авг 06	101,84	0,00	7,23	7,56	139,8 / 265,2	6,61
Система '08	\$ 350 000	10,25	14 апр 08	14 апр 06	106,87	-0,13	6,71	9,59	140,6 / 203,1	1,84
Система '11	\$ 350 000	8,88	28 янв 11	28 июл 06	105,76	-0,23	7,09	8,39	62,7 / 241,9	3,93
TNK '07	\$ 700 000	11,00	06 ноя 07	06 май 06	108,32	-0,11	5,72	10,15	41,6 / 99,1	1,49
Уралсиб '06	\$ 140 000	8,88	06 июл 06	06 июл 06	101,03	-0,04	5,76	8,78	52,0 / 105,4	0,34
ХКФ '08	\$ 150 000	9,13	04 фев 08	04 авг 06	102,26	0,29	7,83	8,92	221,5 / 311,8	1,73



Рынок внешних долгов (по дурации обязательств)



Рублевые муниципальные облигации



Планируемые размещения

Дата	Выпуск	Организаторы	Объем размещ	Параметры	Оферта
02 мар 06	Амурметалл	Райффайзенбанк	1 500	3 года.	-
02 мар 06	КБ МИА-3	ФК УРАЛСИБ	1 500	6 лет.	1,5 года
02 мар 06	Мосэнерго-2	Газпромбанк	5 000	10 лет	6 лет
03 мар 06	Метавод им. А.К.Серова	Газпромбанк	2 000	3 года.	-
14 мар 06	ЮТэйр-Финанс-2	ВТБ	1 000	3 года.	-
Итого:			11 000		



Бизнес-блок операций с долговыми инструментами

Руководитель бизнес-блока

Александр Пугач, apugach@uralsib.ru

Сергей Шемардов, клиентский менеджер, she_sa@uralsib.ru

Елена Довгань, клиентский менеджер, dov_en@uralsib.ru

Анна Карпова, клиентский менеджер, kar_am@uralsib.ru

Татьяна Архипова, клиентский менеджер, tarkhipova@uralsib.ru

Андрей Борисов, трейдер РЕПО, bor_av@uralsib.ru

Борис Гинзбург, старший аналитик, bginzburg@uralsib.ru

Анастасия Залесская, аналитик, zal_av@uralsib.ru

Управление рынков долгового капитала

Руководитель управления

Дмитрий Волков, vda@uralsib.ru

Илья Зимин, директор, zimin@uralsib.ru

Гузель Тимошкина, ст. специалист, tim_gg@uralsib.ru

Дарья Сонюшкина, ст. специалист, son_da@uralsib.ru

Аналитическое управление

Руководитель управления

Петру Вадува, vad_pe@uralsib.ru

Заместитель руководителя управления

Константин Чернышев, che_kb@uralsib.ru

Стратегия

Петру Вадува, руководитель управления, vad_pe@uralsib.ru

Владимир Савов, ст. аналитик, sav_vn@uralsib.ru

Мария Плотникова, аналитик, plo_my@uralsib.ru

Наталья Майорова, аналитик, mai_ng@uralsib.ru

Металлургия/Машиностроение

Вячеслав Смольянинов, ст. аналитик, smo_vb@uralsib.ru

Кирилл Чуйко, аналитик, chu_ks@uralsib.ru

Телекоммуникации

Константин Чернышев, ст. аналитик, che_kb@uralsib.ru

Станислав Юдин, аналитик, yud_sa@uralsib.ru

Нефть и газ / Энергетика

Каюс Рапану, ст. аналитик, rap_ca@uralsib.ru

Алексей Кормщицов, аналитик, kor_an@uralsib.ru

Матвей Тайц, аналитик, tai_ma@uralsib.ru

Анна Юдина, аналитик, udi_an@uralsib.ru

Банки

Владимир Савов, ст. аналитик, sav_vn@uralsib.ru

Потребительский сектор

Марат Ибрагимов, ст. аналитик, ibr_my@uralsib.ru

Экономика России

Владимир Тихомиров, ст. экономист, tih_vi@uralsib.ru

Редактирование/Полиграфия/Перевод

Марк Брэдфорд, ст. редактор (англ. яз.),

bra_ms@uralsib.ru

Кристофер Роуз, редактор (англ. яз.),

ros_ch@uralsib.ru

Юлия Прокопенко, ст. редактор,

pro_ja@uralsib.ru

Андрей Пятигорский, ст. редактор,

pya_ae@uralsib.ru

Юлия Крючкова, переводчик/редактор, kru_jo@uralsib.ru

Интернет / Базы данных

Кирилл Братанич, специалист, bra_kv@uralsib.ru

Настоящий бюллетень предназначен исключительно для информационных целей. Ни при каких обстоятельствах этот бюллетень не должен использоваться или рассматриваться как оферта или предложение делать оферты. Несмотря на то, что данный материал был подготовлен с максимальной тщательностью, УРАЛСИБ не дает никаких прямых или косвенных заверений или гарантий в отношении достоверности и полноты включенной в бюллетень информации. Ни УРАЛСИБ, ни агенты компании или аффилированные лица не несут никакой ответственности за любые прямые или косвенные убытки от использования настоящего бюллетеня или содержащейся в нем информации.

Все права на бюллетень принадлежат ООО «УРАЛСИБ Кэпитал», и содержащаяся в нем информация не может воспроизводиться или распространяться без предварительного письменного разрешения. © УРАЛСИБ 2005